

# 在线考试指南（学生用）

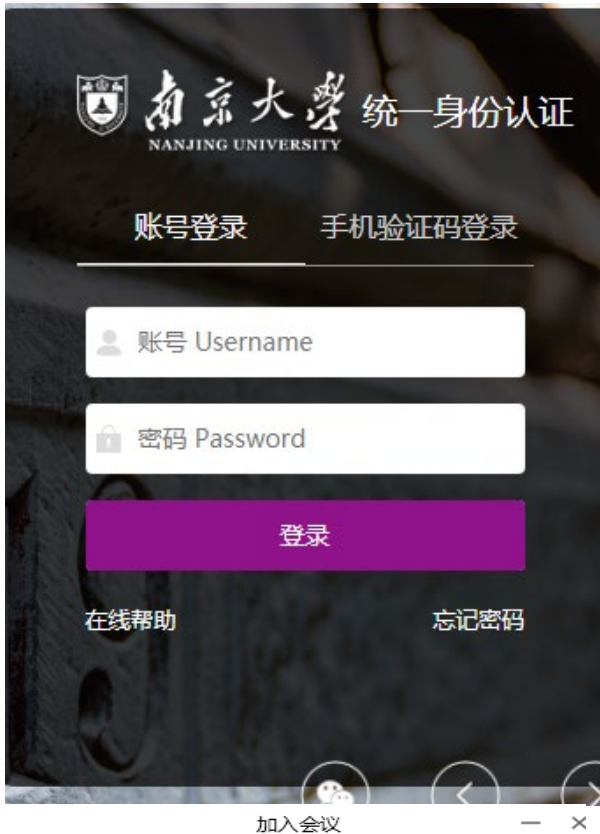
## 一、下载安装腾讯会议的电脑客户端和手机 APP

## 二、电脑和手机端都加入会议

### （一）电脑端

使用SSO登录，输入“学号@smail.nju.edu.cn”，跳转至南京大学统一身份认证登录界面，登录账号和密码，进入腾讯会议界面。然后，点击“加入会议”，输入“会议号”并点击下方“加入会议”，输入“会议密码”，等候监考老师准入，以“电脑音频”方式接入会议。**电脑端登录后勿绑定手机号**。详细步骤如下图：





会议号

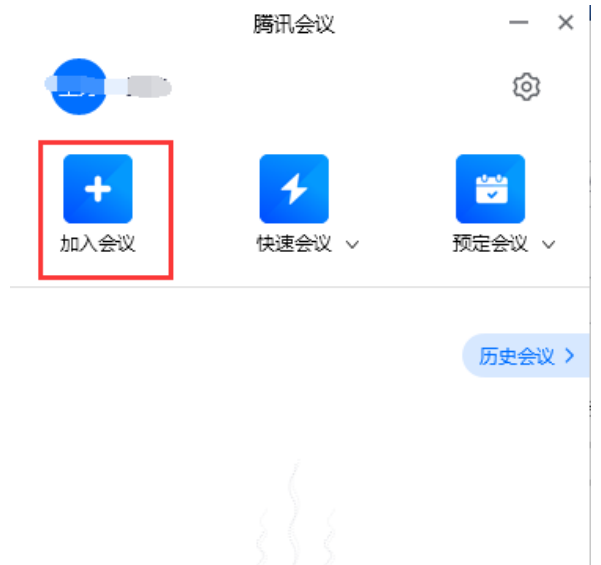
请输入会议号 **输入会议号**

您的名称

会议设置

- 自动连接音频
- 入会开启摄像头
- 入会开启麦克风

**加入会议**



### 入会密码

请输入密码 **输入密码**

**取消** **加入**

请选择会议音频的接入方式

电话拨入  电脑音频

小型会议可直接使用“电脑音频”，以此作为您的会议音频接入方式；  
会议室场景/大型会议推荐使用“电话拨入”，通过会议室电话/个人座机/手机加入会议，语音效果更佳。

**使用电脑音频**

入会时使用电脑音频


## (二) 手机端

1. 建议使用微信登录，首次登录需绑定手机号。加入会议流程与电脑端相同。



### 三、身份核验

1. 进入会场后，打开腾讯会议手机端的视频和音频。调整手机摄像头角度，**需要照到上半身、桌面和电脑屏幕**，如下所示。



2. 调整笔记本电脑位置，打开电脑端腾讯会议的视频和音频。
3. 按照监考老师要求，核验考生身份。

### 四、下载试题，开始答题，提交答卷

1. 在微信中搜索“教学立方”公众号并关注。
2. 点击菜单栏下方“我的课程”，选择“我是学生”。
3. 绑定手机号。
4. 输入“真实姓名”，点击“保存”。
5. 点击“加入课程”。
6. 输入课程邀请码（8WZAJHGC），填写真实学号，点击“确定”。
7. 进入“拔尖计划-大理科选拔”，点击“课下学习”。
8. 点击“课件”，可以查询试题。**正式考试时，请在电脑网页登录教学立方，通过“课件”查询试题，请提前熟悉如何在电脑页面登录教学立方网站。**
9. 点击“作业”，进入答卷提交页面，考试结束，用手机将每页答卷分别拍照，按上传要求在10分钟内上传，超时将无法上传。

备注：步骤1~8请在考前做好准备。如有疑问，调试设备当天请咨询相关老师。

## 五、补充说明

考生务必将电脑和手机充好电，检查家里网络，保证在线。如掉线，请在1分钟内重新上线。

考生在考试期间全程开启视频和音频，禁止使用网络进行考题查询、交流；禁止翻阅图书资料；禁止故意遮挡摄像头等违规行为；考试期间学生不得随意离开座位，考试期间，考生设备显示屏需保持在试题界面。如监考老师发现学生有以上违规行为，可以立即中止考生试并记录，报送本科生院。